

ELEKTRONISCHE VERKIEZINGEN 2024



ELEKTRONISCHE VERKIEZINGEN

Start : 30 januari 2024

Einde : 6 maart 2024 om 16 uur



ELEKTRONISCHE VERKIEZINGEN

- Platform beschikbaar via
 - <https://e-voting.ordomedic.be>
 - of via de website www.ordomedic.be
- Login gebeurt bij voorkeur via CSAM



Aanmelden bij de online overheid

Kies uw digitale sleutel om aan te melden

[Hulp nodig?](#)

Digitale sleutel(s) met **eID** of **digitale identiteit**



AANMELDEN
met eID kaartlezer



AANMELDEN
via itsme



[Je itsme-account aanmaken](#)

Digitale sleutel(s) met **beveiligingscode** en **gebruikersnaam + wachtwoord**



AANMELDEN
met beveiligingscode via e-mail



AANMELDEN
met beveiligingscode via mobiele app



U wenst toegang tot:

ORDRE DES MEDECINS
CONSEIL NATIONAL



ORDE DER ARTSEN
NATIONALE RAAD

Zodra u aangemeld bent met een digitale sleutel, hebt u via CSAM automatisch toegang tot andere onlinediensten van de overheid die met dezelfde sleutel beveiligd zijn. Dit geldt zolang uw browservenster actief is.



ELEKTRONISCHE VERKIEZINGEN

- Wat heeft de arts nodig :
 - Computer of laptop
 - eID en kaartlezer
 - of applicatie ITSME
 - Internetbrowsers (voorkeur GOOGLE CHROME, FIREFOX,



VERKIEZINGSPROCEDURE - ARTS

VIA <https://e-voting.ordomedic.be>

The screenshot shows the website ordomedic.be/nl. The browser address bar displays the URL. The navigation bar includes a home icon and the text "Terug naar de homepagina", a search bar with the text "Zoeken op de website", and links for "Informatie", "Contact", and "FR". The main navigation area features the logo of the "ORDE DER ARTSEN" and several menu items: "COVID-19", "FAQ", "Agressieformulier", "Code", "Advies", "Zoek een arts", and "Aanmelden". A prominent pink banner for "Verkiezingen 2024" is displayed, with the text "Van 30 januari 2024 tot en met 6 maart 2024 om 16 uur". A red arrow points from the banner to the "Meer informatie" link, which is followed by "Kandidaten" and a "Stemmen" button. Below the banner, there are two images: one showing a person's hair and another showing a person in a blue medical coat.



VERKIEZINGSPROCEDURE - ARTS

VIA <https://e-voting.ordomedic.be>



Aanmelden bij de online overheid

Kies uw digitale sleutel om aan te melden

[Hulp nodig?](#)

Digitale sleutel(s) met eID of digitale identiteit



[Je itsme-account aanmaken](#)

Digitale sleutel(s) met beveiligingscode en gebruikersnaam + wachtwoord



U wenst toegang tot:



Zodra u aangemeld bent met een digitale sleutel, hebt u via CSAM automatisch toegang tot andere onlinediensten van de overheid die met dezelfde sleutel beveiligd zijn. Dit geldt zolang uw browservenster actief is.



STEMPROCEDURE - ARTSEN

VERKIEZINGEN 2024

Koninklijk besluit van 28 december 1972 tot vaststelling van de regelen betreffende de verkiezing van de leden van de provinciale raden, de raden van beroep en de nationale raad van de Orde der artsen.

E-mail verificatie

Tijdens deze verkiezingen zal alle communicatie tussen de nationale raad en de kiezers verlopen via e-mail.

Vul hier uw gegevens aan

Stemmen

Het stemmen gebeurt op elektronische wijze via dit platform. De login gebeurt door het inlezen van de elektronische identiteitskaart met een kaartlezer of via itsme, de loginprocedure die wordt gebruikt voor de toegang tot het e-Healthplatform. Nadat u zichzelf heeft geïdentificeerd, zal u toegang krijgen tot de stembrieven van uw district voor de gewone en plaatsvervangende leden. Het aantal te begeven mandaten is aangeduid. De praktische modaliteiten van de stemprocedure worden stap voor stap uitgelegd op het platform.

Stemmen

Uw uitgebrachte stem controleren

Indien u reeds een stem heeft uitgebracht, kunt u ze hier controleren

Controleren

FAQ




Contacteer ons



STEMPROCEDURE - ARTSEN

Nadat de arts klikt op STEMMEN krijgt hij onderstaande kiesbrief, uiteraard voor zijn district.

 **ORDE DER ARTSEN**
VERKIEZINGEN

[FAQ](#) [Contacteer ons](#) [Afmelden](#)

Selecteer uw kandidaat Valideer Bevestig

Kandidaten voor de provinciale raad van Antwerpen - Antwerpen

Toe te kennen MANDATEN: **6**
MAXIMAAL aantal stemmen op gewone leden: **2**
MAXIMAAL aantal stemmen op plaatsvervangende leden: **2**


Gewone leden	Plaatsvervangende leden
<input type="checkbox"/> D'HAENS Monique D. Beukendreef, 2520 Ranst	<input type="checkbox"/> DE KIMPE Pieter P.B. Nielsestraat, 2850 Boom
<input type="checkbox"/> DALEMANS Paul A. test, test test	<input type="checkbox"/> DILLEN Chris E.P. Ridder Walter Van Havrelaan, 2900 Schoten
<input type="checkbox"/> DE KIMPE Pieter P.B. Nielsestraat, 2850 Boom	<input type="checkbox"/> NEEFS Etienne L.L. test, test test
<input type="checkbox"/> DE PUYDT Joris P.M.-L. Wilrijkstraat, 2650 Edegem	<input type="checkbox"/> SCHUDDINCK Ludo J.M. test, test test
<input type="checkbox"/> DILLEN Chris E.P. Ridder Walter Van Havrelaan, 2900 Schoten	<input type="checkbox"/> SPINNEWIJN Bram Paleisstraat, 2018 Antwerpen
<input type="checkbox"/> KRAUSS Erik L.P. test, test test	<input type="checkbox"/> VAN DEN EYNDE Veerie Jan Van Gentstraat, 2000 Antwerpen
<input type="checkbox"/> NEEFS Etienne L.L. test, test test	
<input type="checkbox"/> PLAEKE Philip Wilrijkstraat, 2650 Edegem	
<input type="checkbox"/> SPINNEWIJN Bram Paleisstraat, 2018 Antwerpen	

Ga verder



STEMPROCEDURE - ARTSEN

Nadat de arts zijn keuze heeft uitgebracht krijgt hij een samenvatting van zijn uitgebracht stem



ORDE DER ARTSEN
VERKIEZINGEN

FAQ Contacteer ons Afmelden

Selecteer uw kandidaat Valdeer Bevestig

Gelieve uw stem te bevestigen:
Hieronder vindt u een samenvatting van uw uitgebrachte stem. Klik "Bevestig" om te versturen of "Wijzig" om aan te passen.

Gewone leden	Plaatsvervangende leden
D'HAENS Monique D. Beukendreef, 2520 Ranst	DILLEN Chris E.P. Ridder Walter Van Havrelaan, 2900 Schoten
DALEMANS Paul A. test, test test	SCHUDDINCK Ludo J.M. test, test test
DE KIMPE Pieter P.B. Nielsestraat, 2850 Boom	
DE PUYDT Joris P.M.-L. Wilrijkstraat, 2650 Edegem	
DILLEN Chris E.P. Ridder Walter Van Havrelaan, 2900 Schoten	
KRAUSS Erik L.P. test, test test	
NEEFS Etienne L.L. test, test test	
PLAEKE Philip Wilrijkstraat, 2650 Edegem	
SPINNEWIJN Bram Paleisstraat, 2018 Antwerpen	

Wijzig Bevestig



STEMPROCEDURE - ARTSEN

Vervolgens kan hij zijn stembevestiging downloaden:

ORDE DER ARTSEN
VERKIEZINGEN

FAQ Contacteer ons Afmelden

Selecteer uw kandidaat Valideer Bevestig

1. Stembevestiging
2. Verificatiedocument
3. Stembevestiging via e-mail
4. Controleer uw gegevens
5. Uitloggen

Uw stembevestiging

Download hieronder uw stembevestiging. Print of bewaar deze voor verificatie.

Dit document bevestigt op welke dag en welk uur u geldige stemmen heeft uitgebracht. Deze informatie wordt opgeslagen door de nationale raad. Het document bevat een unieke code.

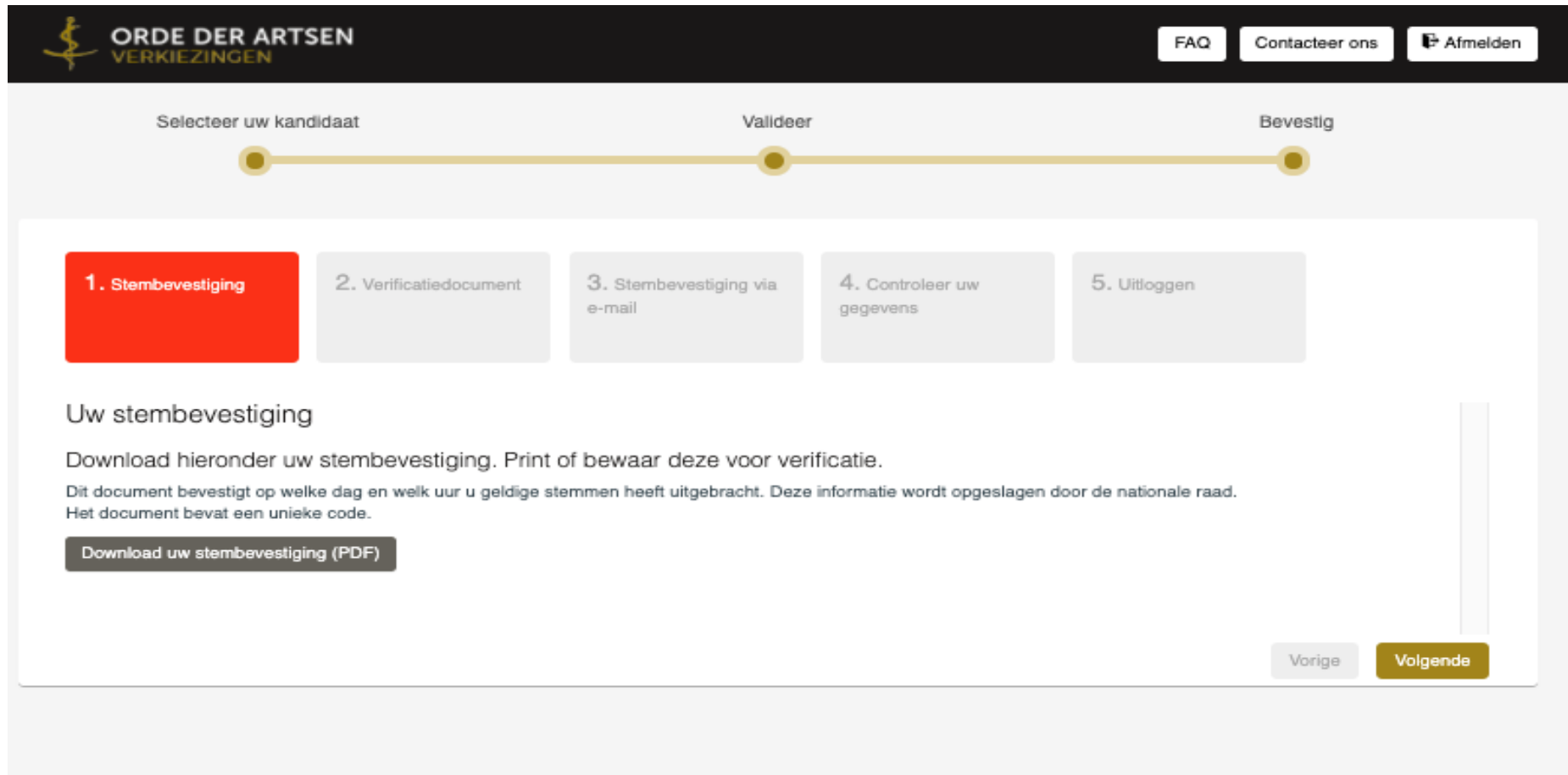
Download uw stembevestiging (PDF)

Vorige Volgende



STEMPROCEDURE - ARTSEN

Indien de arts vergeet te downloaden krijgt hij Stembevestiging in het rood en kan niet verder tot hij op **DOWNLOAD uw stembevestiging (PDF)** heeft gedrukt:



The screenshot shows the 'ORDE DER ARTSEN VERKIEZINGEN' website. At the top, there are navigation links for 'FAQ', 'Contacteer ons', and 'Afmelden'. Below this is a progress bar with three stages: 'Selecteer uw kandidaat', 'Valideer', and 'Bevestig'. The main content area displays five steps: '1. Stembevestiging' (highlighted in red), '2. Verificatiedocument', '3. Stembevestiging via e-mail', '4. Controleer uw gegevens', and '5. Uitloggen'. Under the first step, there is a section titled 'Uw stembevestiging' with instructions to download and print the document for verification. A 'Download uw stembevestiging (PDF)' button is visible. At the bottom right, there are 'Vorige' and 'Volgende' navigation buttons.

ORDE DER ARTSEN
VERKIEZINGEN

FAQ Contacteer ons Afmelden

Selecteer uw kandidaat Valideer Bevestig

1. Stembevestiging 2. Verificatiedocument 3. Stembevestiging via e-mail 4. Controleer uw gegevens 5. Uitloggen

Uw stembevestiging

Download hieronder uw stembevestiging. Print of bewaar deze voor verificatie.

Dit document bevestigt op welke dag en welk uur u geldige stemmen heeft uitgebracht. Deze informatie wordt opgeslagen door de nationale raad. Het document bevat een unieke code.

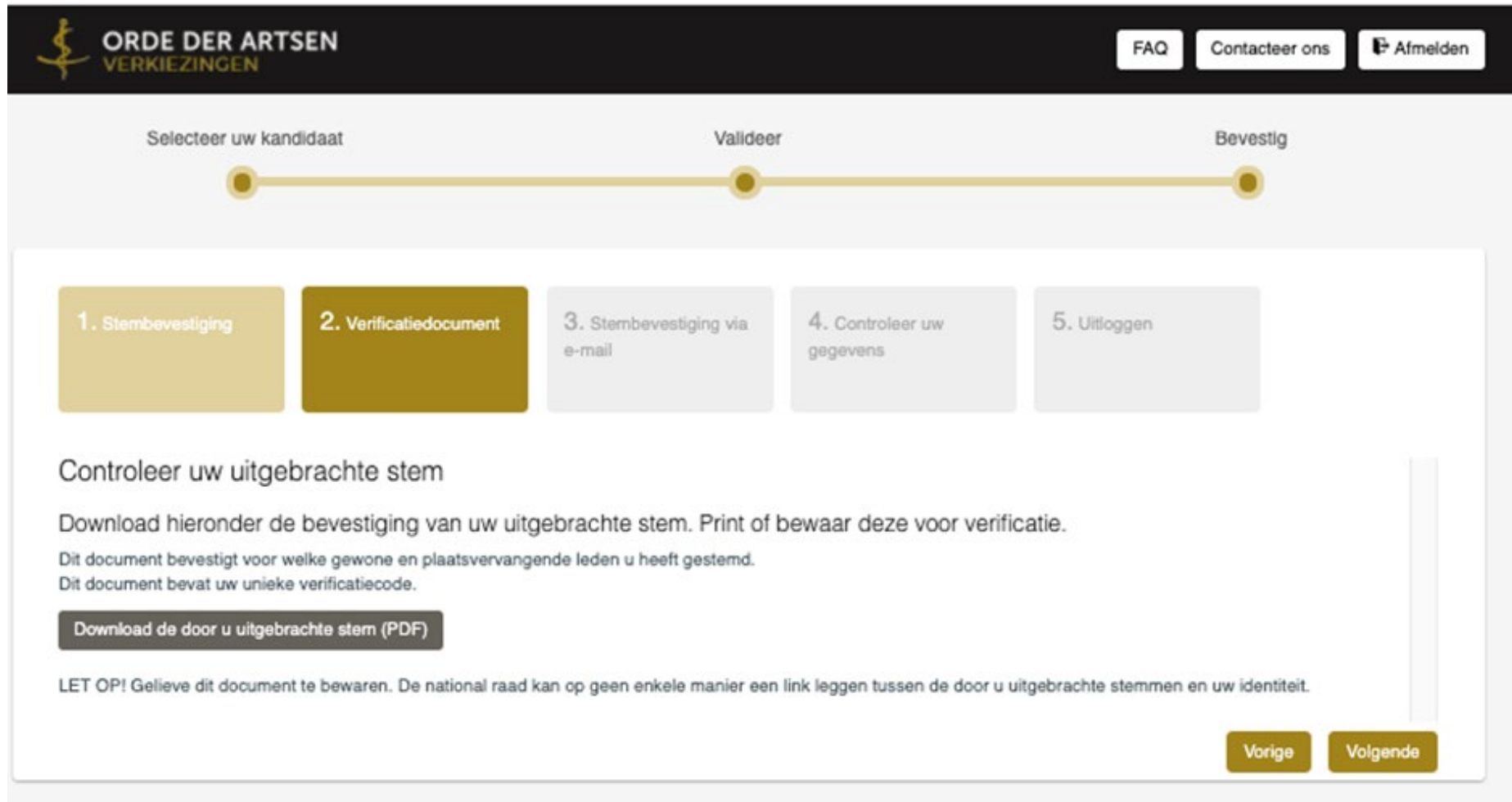
Download uw stembevestiging (PDF)

Vorige Volgende



STEMPROCEDURE - ARTSEN

Vervolgens kan hij het verificatiedocument afprinten via een download:



ORDE DER ARTSEN
VERKIEZINGEN

FAQ Contacteer ons Afmelden

Selecteer uw kandidaat Valideer Bevestig

1. Stembevestiging
2. Verificatiedocument
3. Stembevestiging via e-mail
4. Controleer uw gegevens
5. Uitloggen

Controleer uw uitgebrachte stem

Download hieronder de bevestiging van uw uitgebrachte stem. Print of bewaar deze voor verificatie.

Dit document bevestigt voor welke gewone en plaatsvervangende leden u heeft gestemd.
Dit document bevat uw unieke verificatiecode.

[Download de door u uitgebrachte stem \(PDF\)](#)


LET OP! Gelieve dit document te bewaren. De national raad kan op geen enkele manier een link leggen tussen de door u uitgebrachte stemmen en uw identiteit.

Vorige Volgende




STEMPROCEDURE - ARTSEN

Hij kan het verificatiedocument en bevestiging van zijn stem overmaken naar zijn e-mailadres. Tevens moet hij via dit scherm zijn privé en professioneel e-mailadres ingeven en aanvinken of het professionele e-mailadres mag worden gepubliceerd op de website

**ORDE DER ARTSEN**
VERKIEZINGEN

[FAQ](#) [Contacteer ons](#) [Afmelden](#)

Selecteer uw kandidaat Valideer Bevestig



1. Stembevestiging
2. Verificatiedocument
- 3. Stembevestiging via e-mail**
4. Controleer uw gegevens
5. Uitloggen

Stembevestiging via e-mail

Deze beide bevestigingen kunnen tevens via e-mail worden verstuurd.
Druk hieronder op **Verstuur bevestigingen** om de bevestiging van uw stem en de door u uitgebrachte stemmen te versturen naar onderstaand e-mailadres.
Gelieve volgende informatie ter beschikking te stellen:

Uw privé e-mailadres:

Dit e-mail adres zal enkel gebruikt worden in het kader van de elektronische verkiezingen en voor de communicatie met de organen van de Orde der artsen.

Uw professioneel e-mailadres:

Gelieve aan te vinken indien u akkoord gaat dat dit adres toegankelijk is via het publieke gedeelte van de website www.ordomedic.be


Verstuur bevestigingen

[Vorige](#) [Volgende](#)



STEMPROCEDURE - ARTSEN

De arts krijgt een bevestiging van de verzending van de twee documenten

 **ORDE DER ARTSEN**
VERKIEZINGEN

FAQ Contacteer ons Afmelden

Selecteer uw kandidaat Valideer Bevestig

1. Stembevestiging 2. Verificatiedocument 3. Stembevestiging via e-mail 4. Controleer uw gegevens 5. Uitloggen

Stembevestiging via e-mail

De bevestiging werd per mail verzonden.

Deze beide bevestigingen kunnen tevens via e-mail worden verstuurd.
Druk hieronder op **Verstuur bevestigingen** om de bevestiging van uw stem en de door u uitgebrachte stemmen te versturen naar onderstaand e-mailadres.
Gelieve volgende informatie ter beschikking te stellen:

Uw privé e-mailadres:

Dit e-mail adres zal enkel gebruikt worden in het kader van de elektronische verkiezingen en voor de communicatie met de organen van de Orde der artsen.

Uw professioneel e-mailadres:

Gelieve aan te vinken indien u akkoord gaat dat dit adres toegankelijk is via het publieke gedeelte van de website www.ordomedic.be

Verstuur bevestigingen

Vorige Volgende



STEMPROCEDURE - ARTSEN

De arts wordt vervolgens gevraagd zijn persoonlijke gegevens na te kijken en indien nodig aan te passen

Controleer hieronder uw gegevens

Bevestiging van uw gegevens x

Om zeker te zijn dat de gegevens in onze database correct zijn, gelieve onderstaande gegevens te controleren en indien nodig aan te passen.

E-mailadres voor nieuwsbrieven

RIZIV-nummer - - -

Specialisme

<p>Correspondentieadres</p> <p>Instelling <input type="text" value="p/a St. Elisabethziekenhuis"/></p> <p>Straat + nr <input type="text" value="Nederrij(Hrt)"/></p> <p>Postcode <input type="text" value="2200"/></p> <p>Gemeente <input type="text" value="Herentals"/></p> <p>Land <input type="text" value="Belgium"/></p> <p>Fax <input type="text"/></p> <p>E-mail <input type="text" value="claesbea@hotmail.com"/></p> <p>Telefoon <input type="text" value="02/7430400"/></p>	<p>Professioneel adres</p> <p>Instelling <input type="text" value="A.Z. Sint-Elisabeth"/></p> <p>Straat + nr <input type="text" value="Nederij"/></p> <p>Postcode <input type="text" value="2200"/></p> <p>Gemeente <input type="text" value="Herentals"/></p> <p>Land <input type="text" value="Belgium"/></p> <p>Fax <input type="text"/></p> <p>E-mail <input type="text" value="bea.claes@ordomedic.be"/></p> <p>Telefoon <input type="text" value="014/24.61.11"/></p>
---	--

De door u ingevulde gegevens zullen enkel gebruikt worden door de Orde der artsen voor het updaten van uw gegevens.



STEMPROCEDURE - ARTSEN

Na het doorlopen van alle voorgaande stappen krijgt de arts een “bedankt om te stemmen”

The screenshot displays a web interface for the voting procedure. At the top, a progress bar consists of a horizontal line with three circular markers. The markers are labeled from left to right: 'Selecteer uw kandidaat', 'Valideer', and 'Bevestig'. Below the progress bar, there are five rectangular buttons arranged horizontally. The first four buttons are light brown and labeled: '1. Stembevestiging', '2. Verificatiedocument', '3. Stembevestiging via e-mail', and '4. Controleer uw gegevens'. The fifth button is a darker brown and labeled '5. Uitloggen'. Below these buttons is a large green banner with a white checkmark icon and the text 'Bedankt om te stemmen'. Underneath this banner, in smaller text, it says 'Uw stem werd met succes verwerkt.'. At the bottom center of the interface, there is a dark grey button with a white arrow icon and the text 'Afsluiten'.



STEMPROCEDURE - ARTSEN

De arts kan controleren of zijn stem is geregistreerd via :

VERKIEZINGEN 2024

Koninklijk besluit van 28 december 1972 tot vaststelling van de regelen betreffende de verkiezing van de leden van de provinciale raden, de raden van beroep en de nationale raad van de Orde der artsen.

FAQ



Contacteer ons



E-mail verificatie

Tijdens deze verkiezingen zal alle communicatie tussen de nationale raad en de kiezers verlopen via e-mail.

Vul hier uw gegevens aan

Stemmen

Het stemmen gebeurt op elektronische wijze via dit platform. De login gebeurt door het inlezen van de elektronische identiteitskaart met een kaartlezer of via itsme, de loginprocedure die wordt gebruikt voor de toegang tot het e-Healthplatform. Nadat u zichzelf heeft geïdentificeerd, zal u toegang krijgen tot de stembrieven van uw district voor de gewone en plaatsvervangende leden. Het aantal te begeben mandaten is aangeduid. De praktische modaliteiten van de stemprocedure worden stap voor stap uitgelegd op het platform.

Stemmen

Uw uitgebrachte stem controleren

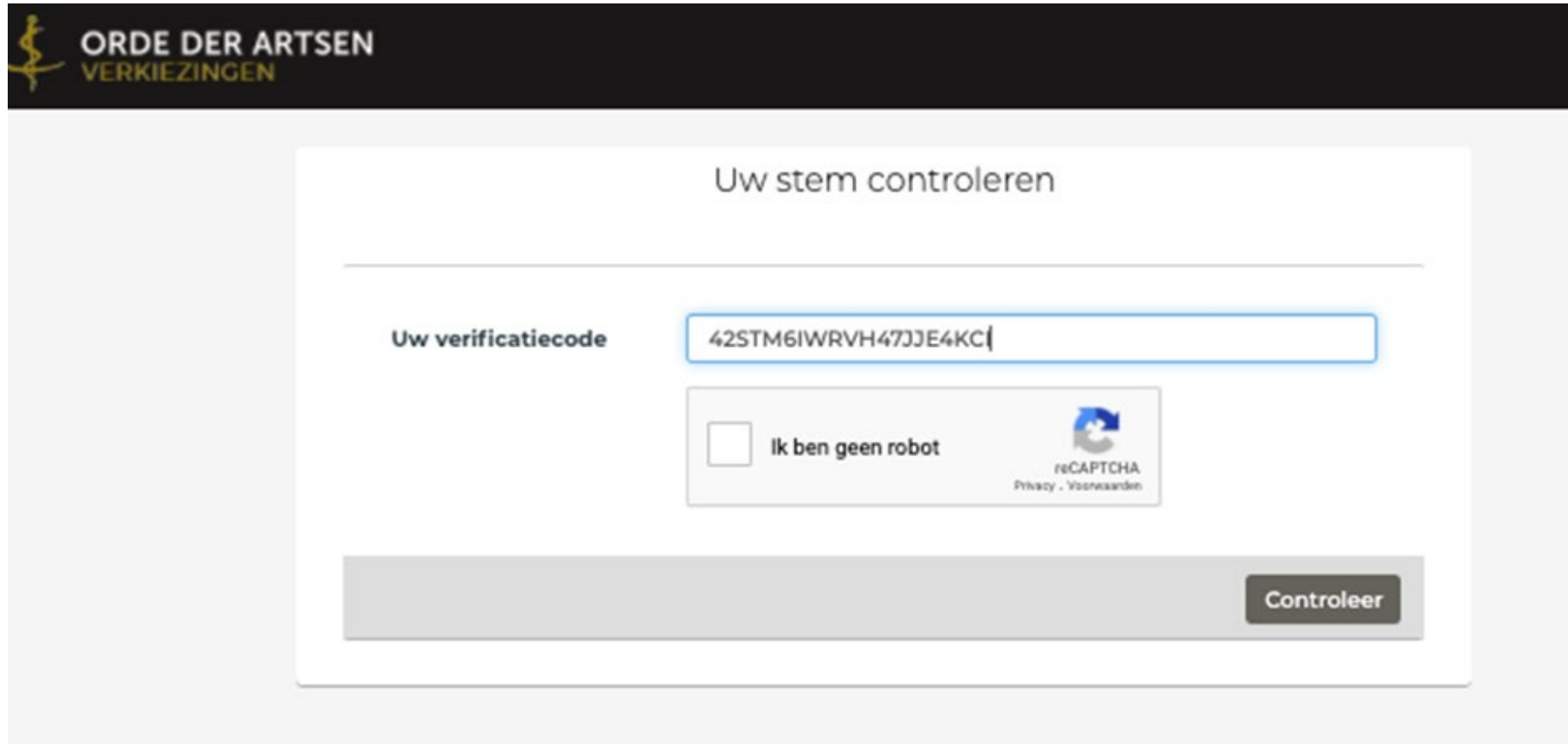
Indien u reeds een stem heeft uitgebracht, kunt u ze hier controleren

Controleren



STEMPROCEDURE - ARTSEN

Via het verificatiedocument kan de arts zijn uitgebracht stem controleren.



ORDE DER ARTSEN
VERKIEZINGEN

Uw stem controleren

Uw verificatiecode

ik ben geen robot

reCAPTCHA
Privacy - Voorwaarden

Controleer

